

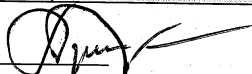
**БАЛАНС**  
**ПАТ «ХІМНАФТОМАШПРОЕКТ»**  
**станом на 31 грудня 2013 року**

| Актив  | Код рядка    | Станом на 31.12.2011 р. | Станом на 31.12.2012 р. | Станом на 31.12.2013 р. |
|--|--------------|-------------------------|-------------------------|-------------------------|
| 1  | 2            | 3                       | 4                       | 5                       |
| <b>I. Необоротні активи</b>                                      |              |                         |                         |                         |
| Нематеріальні активи   | 1000         | 2                       | 1                       | 1                       |
| первісна вартість  | 1001         | 8                       | 8                       | 3                       |
| накопичена амортизація   | 1002         | -6                      | -7                      | -2                      |
| Незавершені капітальні інвестиції                                | 1005         |                         |                         | 951                     |
| Основні засоби   | 1010         | 2 938                   | 2 819                   | 1 675                   |
| первісна вартість  | 1011         | 4 688                   | 4 716                   | 3 316                   |
| знос   | 1012         | - 1 750                 | - 1 897                 | -1 641                  |
| Інвестиційна нерухомість   | 1015         | 3691                    | 3603                    | 5 675                   |
| Первісна вартість інвестиційної нерухомості                      | 1016         | 4610                    | 4610                    | 7 186                   |
| Знос інвестиційної нерухомості                                   | 1017         | -919                    | -1 007                  | - 1 511                 |
| Довгострокові біологічні активи:                                 | 1020         |                         |                         |                         |
| первісна вартість  | 1021         |                         |                         |                         |
| накопичена амортизація   | 1022         | ( )                     | ( )                     |                         |
| Довгострокові фінансові інвестиції:                              |              |                         |                         |                         |
| які обліковуються за методом участі в капіталі інших підприємств | 1030         |                         |                         |                         |
| інші фінансові інвестиції  | 1035         |                         |                         |                         |
| Довгострокова дебіторська заборгованість                         | 1040         |                         |                         |                         |
| Відстрочені податкові активи                                     | 1045         |                         |                         |                         |
| Гудвіл   | 1050         |                         |                         |                         |
| Відстрочені аквізиційні витрати                                  | 1060         |                         |                         |                         |
| Залишок коштів у централізованих страхових резервних фондах      | 1065         |                         |                         |                         |
| Інші необоротні активи   | 1090         |                         |                         |                         |
| <b>Усього за розділом I</b>                                      | <b>1 095</b> | <b>6 631</b>            | <b>6 423</b>            | <b>8 302</b>            |
| <b>II. Оборотні активи</b>                                       |              |                         |                         |                         |
| Запаси   | 1100         | 223                     | 592                     | 228                     |
| Виробничі запаси   | 1101         | 23                      | 19                      | 228                     |
| Незавершене виробництво  | 1102         | 193                     | 559                     |                         |
| Готова продукція   | 1103         |                         |                         |                         |
| Товари   | 1104         | 7                       | 14                      |                         |
| Поточні біологічні активи  | 1110         |                         |                         |                         |
| Депозити перестраховання   | 1115         |                         |                         |                         |
| Векселі одержані   | 1120         |                         |                         |                         |
| Дебіторська заборгованість за товари, роботи, послуги:           | 1125         | 1 501                   | 1 275                   | 1 179                   |
| Дебіторська заборгованість за розрахунками                       | 1130         |                         |                         |                         |
| за виданими авансами   |              |                         |                         |                         |
| з бюджетом   | 1135         |                         |                         |                         |
| за виданими авансами   | 1136         |                         |                         |                         |
| з нарахованих доходів  | 1140         | 20                      | 6                       |                         |
| Дебіторська заборгованість із внутрішніх розрахунків             | 1145         |                         |                         |                         |
| Інша поточна дебіторська заборгованість                          | 1155         | 832                     | 334                     | 786                     |
| Поточні фінансові інвестиції                                     | 1160         |                         |                         |                         |
| Гроші та їх еквіваленти:   | 1165         | 4 147                   | 3 450                   | 1 808                   |
| Готівка  | 1166         | 1                       | 1                       |                         |
| Рахунки в банках   | 1167         | 4 146                   | 3 449                   | 1 808                   |

|   |                  |                                |                                |                                |
|---|------------------|--------------------------------|--------------------------------|--------------------------------|
| Витрати майбутніх періодів  | 1170             |                                |                                |                                |
| Частка перестраховиків у страхових резервах                           | 1180             |                                |                                |                                |
| В резервах довгострокових зобов'язань                                 | 1181             |                                |                                |                                |
| Резервах збитків або резервах належних виплат                         | 1182             |                                |                                |                                |
| Резервах незароблених премій  | 1183             |                                |                                |                                |
| Інших страхових резервах  | 1184             |                                |                                |                                |
| Інші оборотні активи  | 1190             |                                |                                | 23                             |
| <b>Усього за розділом II</b>  | <b>1195</b>      | <b>6 722</b>                   | <b>5 657</b>                   | <b>4 024</b>                   |
| <b>IV. Необоротні активи, утримувані для продажу та групи вибуття</b> | <b>1200</b>      |                                |                                |                                |
| <b>Баланс</b>   | <b>1300</b>      | <b>13 353</b>                  | <b>12 080</b>                  | <b>12 326</b>                  |
| <b>Пасив</b>  | <b>Код рядка</b> | <b>Станом на 31.12.2011 р.</b> | <b>Станом на 31.12.2012 р.</b> | <b>Станом на 31.12.2013 р.</b> |
| <b>1</b>  | <b>2</b>         | <b>3</b>                       | <b>4</b>                       | <b>5</b>                       |
| <b>I. Власний капітал</b>   |                  |                                |                                |                                |
| Зареєстрований (пайовий) капітал                                      | 1400             | 2 000                          | 2 000                          | 2 000                          |
| Внески до незареєстрованого статутного капіталу                       | 1401             |                                |                                |                                |
| Капітал у дооцінках   | 1405             | 49                             | 49                             | 49                             |
| Додатковий капітал  | 1410             |                                |                                |                                |
| Емісійний дохід   | 1411             |                                |                                |                                |
| Накопичені курсові різниці  | 1412             |                                |                                |                                |
| Резервний капітал   | 1415             | 819                            | 819                            | 819                            |
| Нерозподілений прибуток (непокритий збиток)                           | 1420             | 8 788                          | 7 513                          | 8 311                          |
| Неоплачений капітал   | 1425             |                                |                                |                                |
| Вилучений капітал   | 1430             |                                |                                |                                |
| Інші резерви  | 1435             |                                |                                |                                |
| <b>Усього за розділом I</b>   | <b>1495</b>      | <b>11 656</b>                  | <b>10 381</b>                  | <b>11 179</b>                  |
| <b>II. Довгострокові зобов'язання і забезпечення</b>                  |                  |                                |                                |                                |
| Відстрочені податкові зобов'язання                                    | 1500             |                                | 259                            | 181                            |
| Пенсійні зобов'язання   | 1505             |                                |                                |                                |
| Довгострокові кредити банків  | 1510             |                                |                                |                                |
| Інші довгострокові фінансові зобов'язання                             | 1515             |                                |                                |                                |
| Довгострокові забезпечення  | 1520             |                                |                                |                                |
| Довгострокові забезпечення виплат персоналу                           | 1521             |                                |                                |                                |
| Цільове фінансування  | 1525             |                                |                                |                                |
| Благодійна допомога   | 1526             |                                |                                |                                |
| Страхові резерви  | 1530             |                                |                                |                                |
| У т.ч. резерв довгострокових зобов'язань                              | 1531             |                                |                                |                                |
| Резерв збитків або резерв належних виплат                             | 1532             |                                |                                |                                |
| Резерв незароблених премій  | 1533             |                                |                                |                                |
| Інші страхові резерви   | 1534             |                                |                                |                                |
| Інвестиційні контракти  | 1535             |                                |                                |                                |
| Призовий фонд   | 1540             |                                |                                |                                |
| Резерв на виплату джек-поту   | 1545             |                                |                                |                                |
| <b>Усього за розділом II</b>  | <b>1595</b>      |                                | <b>259</b>                     | <b>181</b>                     |
| <b>III. Поточні зобов'язання і забезпечення</b>                       |                  |                                |                                |                                |
| Короткострокові кредити банків  | 1600             |                                |                                |                                |
| Векселі видані  | 1605             |                                |                                |                                |
| Поточна заборгованість за: довгостроковими зобов'язаннями             | 1610             |                                |                                |                                |
| товари, роботи, послуги   | 1615             |                                |                                |                                |
| за розрахунками з бюджетом  | 1620             | 302                            | 258                            | 139                            |


|  |             |               |               |               |
|--|-------------|---------------|---------------|---------------|
| у т.ч. з податку на прибуток   | 1621        |               |               |               |
| Розрахунками зі страхування  | 1625        | 97            | 59            |               |
| Розрахунки з оплати праці  | 1630        | 281           | 123           | 3             |
| Поточна кредиторська заборгованість за одержаними авансами   | 1635        | 968           | 911           | 394           |
| Поточна кредиторська заборгованість за розрахунками з учасниками   | 1640        | 39            | 51            | 49            |
| Поточна кредиторська заборгованість із внутрішніх розрахунків  | 1645        | 10            | 29            | 347           |
| Поточна кредиторська заборгованість за страховою діяльністю  | 1650        |               |               |               |
| Поточні забезпечення   | 1660        |               | 9             | 34            |
| Доходи майбутніх періодів  | 1665        |               |               |               |
| Відстрочені комісійні доходи від перестраховиків   | 1670        |               |               |               |
| Інші поточні зобов'язання  | 1690        |               |               |               |
| з одержаних авансів  | 1625        |               |               |               |
| з бюджетом   | 550         |               |               |               |
| з позабюджетних платежів   | 560         |               |               |               |
| зі страхування   | 570         |               |               |               |
| з оплати праці   | 580         |               |               |               |
| з учасниками   | 590         |               |               |               |
| із внутрішніх розрахунків  | 600         |               |               |               |
| Зобов'язання, пов'язані з необоротними активами та групами вибуття, утримуваними для продажу             | 605         |               |               |               |
| Інші поточні зобов'язання  | 610         |               |               |               |
| <b>Усього за розділом III</b>  | <b>1695</b> | <b>1 697</b>  | <b>1 440</b>  | <b>966</b>    |
| <b>IV. Зобов'язання, пов'язані з необоротними активами, утримуваними для продажу, та групами вибуття</b> | <b>1700</b> |               |               |               |
| <b>V. Чиста вартість активів недержавного пенсійного фонду</b>   | <b>1800</b> |               |               |               |
| <b>Баланс</b>  | <b>1900</b> | <b>13 353</b> | <b>12 080</b> | <b>12 326</b> |

Керівник \_\_\_\_\_



Прісняк О.О.

Головний бухгалтер \_\_\_\_\_



Буднева Н.О.

Достовірно  
 Директор-аудитор І.А.Герасимович  
 (сертифікат АПУ серія А №002952 від 05.09.1996 р.)

**Звіт про фінансові результати  
ПАТ «ХІМНАФТОМАШПРОЕКТ»  
за 2013 рік**

**I. ФІНАНСОВІ РЕЗУЛЬТАТИ**

| Стаття  | Код<br>рядка | За звітний<br>період | За попередній<br>період |
|---|--------------|----------------------|-------------------------|
| 1   | 2            | 3                    | 4                       |
| Чистий дохід від реалізації продукції (товарів, робіт, послуг)                      | 2000         | 10 951               | 11 142                  |
| Чисті зароблені страхові премії   | 2010         |                      |                         |
| Премії підписані, валова сума   | 2011         |                      |                         |
| Премії, передані у перестраховання  | 2012         |                      |                         |
| Зміна частки перестраховиків у резерві незароблених премій                          | 2014         |                      |                         |
| Собівартість реалізованої продукції (товарів, робіт, послуг)                        | 2050         | ( 5 562 )            | ( 7 373 )               |
| Чисті понесені збитки за страховими виплатами                                       | 2070         |                      |                         |
| <b>Валовий:</b>   |              |                      |                         |
| прибуток  | 2090         | 5 389                | 3 769                   |
| збиток  | 2095         |                      |                         |
| Дохід (витрати) від зміни у резервах довгострокових зобов'язань                     | 2105         |                      |                         |
| Дохід (витрати) від зміни інших страхових резервів                                  | 2110         |                      |                         |
| Зміна інших страхових резервів, валова сума   | 2111         |                      |                         |
| Зміна частки перестраховиків в інших страхових резервах                             | 2112         |                      |                         |
| Інші операційні доходи  | 2120         | 160                  | 19                      |
| Дохід від зміни вартості активів, які оцінюються за справедливою вартістю           | 2121         |                      |                         |
| Дохід від первісного визнання біологічних активів і сільськогосподарської продукції | 2122         |                      |                         |
| Адміністративні витрати   | 2130         | ( 3 670 )            | ( 2 337 )               |
| Витрати на збут   | 2150         |                      |                         |
| Інші операційні витрати   | 2180         | ( 530 )              | ( 62 )                  |
| Витрати від зміни вартості активів, які оцінюються за справедливою вартістю         | 2181         |                      |                         |
| Витрати від первісного визнання біологічних активів сільськогосподарської продукції | 2182         |                      |                         |
| <b>Фінансові результати від операційної діяльності:</b>                             |              |                      |                         |
| прибуток  | 2190         | 1 349                | 1 389                   |
| збиток  | 2195         |                      |                         |
| Доход від участі в капіталі   | 2200         |                      |                         |
| Інші фінансові доходи   | 2220         | 102                  | 225                     |
| Інші доходи   | 2240         |                      |                         |
| Дохід від благодійної допомоги  | 2241         |                      |                         |
| Фінансові витрати   | 2250         |                      |                         |
| Витрати від участі в капіталі   | 2255         |                      |                         |
| Інші витрати  | 2270         |                      |                         |
| Прибуток (збиток) від впливу інфляції на монетарні статті                           | 2275         |                      |                         |
| <b>Фінансові результати від звичайної діяльності до оподаткування:</b>              |              |                      |                         |
| прибуток  | 2290         | 1 451                | 1 614                   |
| збиток  | 2295         |                      |                         |
| Витрати з податку на прибуток   | 2300         | ( 306 )              | ( 675 )                 |
| Прибуток (збиток) від припинення діяльності після оподаткування                     | 2305         |                      |                         |
| <b>Чистий фінансовий результат:</b>   |              |                      |                         |
| прибуток  | 2350         | 1 145                | 939                     |

|   |                  |                          |                             |
|---|------------------|--------------------------|-----------------------------|
| збиток  | 2355             |                          |                             |
| <b>II. СУКУПНИЙ ДОХІД</b>   |                  |                          |                             |
| <b>Стаття</b>   | <b>Код рядка</b> | <b>За звітний період</b> | <b>За попередній період</b> |
| Дооцінка (уцінка) необоротних активів                               | 2400             |                          |                             |
| Дооцінка (уцінка) фінансових інструментів                           | 2405             |                          |                             |
| Накрпичені курсові різниці  | 2410             |                          |                             |
| Частка іншого сукупного доходу асоційованих та спільних підприємств | 2415             |                          |                             |
| Інший сукупний дохід  | 2445             |                          |                             |
| <b>Інший сукупний дохід до оподаткування</b>                        | <b>2450</b>      |                          |                             |
| Податок на прибуток, пов'язаний з іншим сукупним доходом            | 2455             |                          |                             |
| <b>Інший сукупний дохід після оподаткування</b>                     | <b>2460</b>      |                          |                             |
| <b>Сукупний дохід (сума рядків 2350, 2355 та 2460)</b>              | <b>2465</b>      | 1 145                    | 939                         |


### III. ЕЛЕМЕНТИ ОПЕРАЦІЙНИХ ВИТРАТ

| Найменування показника           | Код рядка   | За звітний період | За попередній період |
|----------------------------------|-------------|-------------------|----------------------|
| 1                                | 2           | 3                 | 4                    |
| Матеріальні затрати              | 2500        | 458               | 267                  |
| Витрати на оплату праці          | 2505        | 3 702             | 3 685                |
| Відрахування на соціальні заходи | 2510        | 1 319             | 1 284                |
| Амортизація                      | 2515        | 410               | 344                  |
| Інші операційні витрати          | 2520        | 3 612             | 2 161                |
| <b>Разом</b>                     | <b>2550</b> | <b>9 501</b>      | <b>7 741</b>         |


### IV. РОЗРАХУНОК ПОКАЗНИКІВ ПРИБУТКОВОСТІ АКЦІЙ

| Назва статті   | Код рядка | За звітний період | За попередній період |
|--|-----------|-------------------|----------------------|
| 1  | 2         | 3                 | 4                    |
| Середньорічна кількість простих акцій                      | 2600      | 200 000 000       | 200 000 000          |
| Скоригована середньорічна кількість простих акцій          | 2605      | 200 000 000       | 200 000 000          |
| Чистий прибуток (збиток) на одну просту акцію              | 2610      | 0,006             | 0,005                |
| Скоригований чистий прибуток (збиток) на одну просту акцію | 2615      | 0,006             | 0,005                |
| Дивіденди на одну акцію                                    | 2650      |                   | 0,01                 |

Керівник

  
Прісняк О.О.

Головний бухгалтер

  
Буднева Н.О.


Достовірно  
Директор-аудитор І.А.Герасимович  
(сертифікат АПУ серія А №002952 від 05.09.1996 р.)

**Звіт про рух грошових коштів**  
**ПАТ «ХІМНАФТОМАШПРОЕКТ»**  
**за 2013 рік**

| Стаття   | Код  | За звітний період | За аналогічний період попереднього року |
|--|------|-------------------|---|
| 1  | 2    | 3                 | 4                                       |
| <b>I. Рух коштів у результаті операційної діяльності</b>           |      |                   |   |
| <b>Надходження від:</b>  |      |                   |   |
| Реалізації продукції (товарів, робіт, послуг)                      | 3000 | 2 422             | 3 535                                   |
| Повернення податків і зборів                                       | 3005 |                   |   |
| У т.ч. податку на додану вартість                                  | 3006 |                   |   |
| Цільове фінансування   | 3010 |                   |   |
| Надходження від отримання субсидій, дотацій                        | 3011 |                   |   |
| Надходження авансів від покупців і замовників                      | 3015 | 10 012            | 9 944                                   |
| Надходження від повернення авансів                                 | 3020 | 5                 |   |
| Надходження від відсотків за залишками коштів на поточних рахунках | 3025 | 8                 | 5                                       |
| Надходження від боржників неустойки (штрафів, пені)                | 3035 |                   |   |
| Надходження від операційної оренди                                 | 3040 |                   |   |
| Надходження від отримання роялті, авторських винагород             | 3045 |                   |   |
| Надходження від страхових премій                                   | 3050 |                   |   |
| Надходження фінансових установ від повернення позик                | 3055 |                   |   |
| Інші надходження   | 3095 | 582               | 273                                     |
| <b>Витрачання на оплату:</b>                                       |      |                   |   |
| Товарів (робіт, послуг)  | 3100 | ( 435 )           | ( 735 )                                 |
| праці  | 3105 | ( 3 321 )         | ( 3 901 )                               |
| Відрахувань на соціальні заходи                                    | 3110 | ( 1 619 )         | ( 1 807 )                               |
| Зобов'язань з податків і зборів                                    | 3115 | ( 2 901 )         | ( 3 597 )                               |
| Витрачання на оплату зобов'язань з податку на прибуток             | 3116 | (448)             | (458)                                   |
| Витрачання на оплату зобов'язань з податку на додану вартість      | 3117 | (1 196)           | (1 782)                                 |
| Витрачання на оплату зобов'язань з інших податків і зборів         | 3118 | (1 257)           | (1 357)                                 |
| Витрачання на оплату авансів                                       | 3135 | ( 3 839 )         | (2 304)                                 |
| Витрачання на оплату повернення авансів                            | 3140 | ( 1 749 )         |   |
| Витрачання на оплату цільових внесків                              | 3145 |                   |   |
| Витрачання на оплату зобов'язань за страховими контрактами         | 3150 |                   |   |
| Витрачання фінансових установ на надання позик                     | 3155 |                   |   |
| інші витрачання  | 3190 | (550)             | (8)                                     |
| Чистий рух коштів від операційної діяльності                       | 3195 | (1 385)           | 1 405                                   |
| <b>II. Рух коштів у результаті інвестиційної діяльності</b>        |      |                   |   |
| <b>Надходження від реалізації:</b>                                 |      |                   |   |

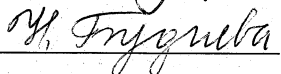
|  |             |                |                |
|--|-------------|----------------|----------------|
| фінансових інвестицій  | 3200        |                |                |
| необоротних активів  | 3205        | 16             |                |
| Надходження від отриманих  |             |                |                |
| відсотки   | 3215        |                |                |
| дивідендів   | 3220        |                |                |
| Надходження від деривативів  | 3225        |                |                |
| Надходження від погашених позик  | 3230        |                |                |
| Надходження від вибуття дочірнього підприємства та іншої господарської одиниці | 3235        |                |                |
| Інші надходження   | 3250        |                |                |
| Витрачання на придбання:   |             |                |                |
| фінансових інвестицій  | 3255        | ( )            |                |
| необоротних активів  | 3260        | ( 271 )        | 213            |
| Виплати за деривативами  | 3270        |                |                |
| Витрачання на надання позик  | 3275        |                |                |
| Витрачання на придбання дочірнього підприємства та іншої господарської одиниці | 3280        |                |                |
| Інші платежі   | 3290        |                |                |
| <b>Чистий рух коштів від інвестиційної діяльності</b>                          | <b>3295</b> | <b>( 255 )</b> | <b>( 213 )</b> |
| <b>III. Рух коштів у результаті фінансової діяльності</b>                      |             |                |                |
| Надходження власного капіталу  | 3300        |                |                |
| Отримання позик  | 3305        |                |                |
| Надходження від продажу частки в дочірньому підприємстві                       | 3310        |                |                |
| Інші надходження   | 3340        |                | 180            |
| Витрачання на викуп власних акцій  | 3345        |                |                |
| Погашення позик  | 3350        | ( )            |                |
| Сплату дивідендів  | 3355        | ( 2 )          | 1 888          |
| Витрачання на сплату відсотків   | 3360        |                |                |
| Витрачання на сплату заборгованості з фінансової оренди                        | 3365        |                |                |
| Витрачання на придбання частки в дочірньому підприємстві                       | 3370        |                |                |
| Витрачання на виплати неконтрольованими часткам у дочірніх підприємств         | 3375        |                |                |
| Інші платежі   | 3390        | ( )            | 180            |
| <b>Чистий рух коштів від фінансової діяльності</b>                             | <b>3395</b> | <b>-2</b>      | <b>-1 888</b>  |
| <b>Чистий рух грошових коштів за звітний період</b>                            | <b>3400</b> | <b>-1 642</b>  | <b>-696</b>    |
| <b>Залишок коштів на початок року</b>  | <b>3405</b> | <b>3 450</b>   | <b>4 146</b>   |
| Вплив зміни валютних курсів на залишок коштів                                  | 3410        |                |                |
| <b>Залишок коштів на кінець року</b>   | <b>3415</b> | <b>1 808</b>   | <b>3 450</b>   |

Керівник



Прісняк О.О.

Головний бухгалтер



Буднева Н.О.

Достовірно  
Директор-аудитор І.А.Герасимович  
(сертифікат АПУ серія А №002952 від 05.09.1996 р.)

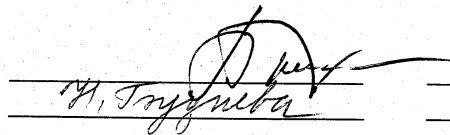
**ПАТ «ХІМНАФТОМАШПРОЕКТ»  
за 2013 рік**

| Стаття  | Код рядка   | Зареєстрований капітал | Капітал у дооцінках | Додатковий капітал | Резервний капітал | Нерозподілений прибуток | Неоплачений капітал | Вилучений капітал | Всього |
|---|-------------|------------------------|---------------------|--------------------|-------------------|-------------------------|---------------------|-------------------|--------|
| 1   | 2           | 3                      | 4                   | 5                  | 6                 | 7                       | 8                   | 9                 | 10     |
| <b>Залишок на початок року</b>  | 4000        | 2 000                  | 49                  | 1                  | 819               | 7 513                   |                     |                   | 10 382 |
| <b>Коригування:</b>   |             |                        |                     |                    |                   |                         |                     |                   |        |
| Зміна облікової політики  | 4005        |                        |                     |                    |                   |                         |                     |                   |        |
| Виправлення помилок   | 4010        |                        |                     |                    |                   |                         |                     |                   |        |
| Інші зміни  | 4090        |                        |                     | -1                 |                   |                         |                     |                   | -1     |
| <b>Скоригований залишок на початок року</b>                           | 4095        | 2 000                  | 49                  |                    | 819               | 7 513                   |                     |                   | 10 381 |
| <b>Чистий прибуток (збиток) за звітний період</b>                     | 4100        |                        |                     |                    |                   | 1 145                   |                     |                   | 1 145  |
| <b>Інший сукупний дохід за звітний період</b>                         | <b>4110</b> |                        |                     |                    |                   |                         |                     |                   |        |
| Дооцінка (уцінка) необоротних активів                                 | 4111        |                        |                     |                    |                   |                         |                     |                   |        |
| Дооцінка (уцінка) фінансових інструментів                             | 4112        |                        |                     |                    |                   |                         |                     |                   |        |
| Накопичені курсові різниці  | 4113        |                        |                     |                    |                   |                         |                     |                   |        |
| Частка іншого сукупного доходу асоційованих і спільних підприємств    | 4114        |                        |                     |                    |                   |                         |                     |                   |        |
| Інший сукупний дохід  | 4116        |                        |                     |                    |                   |                         |                     |                   |        |
| <b>Розподіл прибутку:</b>   |             |                        |                     |                    |                   |                         |                     |                   |        |
| Виплати власникам (дивіденди)   | 4200        |                        |                     |                    |                   |                         |                     |                   |        |
| Спрямування прибутку до зареєстрованого капіталу                      | 4205        |                        |                     |                    |                   |                         |                     |                   |        |
| Відрахування до резервного капіталу                                   | 4210        |                        |                     |                    |                   |                         |                     |                   |        |
| Сума чистого прибутку, належна до бюджету відповідно до законодавства | 4215        |                        |                     |                    |                   |                         |                     |                   |        |
| Сума чистого прибутку на створення спеціальних (цільових) фондів      | 4220        |                        |                     |                    |                   |                         |                     |                   |        |
| Сума чистого прибутку на матеріальне заохочення                       | 4225        |                        |                     |                    |                   |                         |                     |                   |        |



|  |             |              |           |  |            |              |  |               |
|--|-------------|--------------|-----------|--|------------|--------------|--|---------------|
| <b>Внески учасників:</b>   |             |              |           |  |            |              |  |               |
| Внески до капіталу   | 4240        |              |           |  |            |              |  |               |
| Погашення заборгованості з капіталу                                  | 4245        |              |           |  |            |              |  |               |
| <b>Вилучення капіталу:</b>   |             |              |           |  |            |              |  |               |
| Викуп акцій (часток)   | 4260        |              |           |  |            |              |  |               |
| Перепродаж викуплених акцій (часток)                                 | 4265        |              |           |  |            |              |  |               |
| Анулювання викуплених акцій (часток)                                 | 4270        |              |           |  |            |              |  |               |
| Вилучення частки в капіталі  | 4275        |              |           |  |            |              |  |               |
| Зменшення номінальної вартості акцій                                 | 4280        |              |           |  |            |              |  |               |
| Інші зміни в капіталі  | 4290        |              |           |  |            | -347         |  | -347          |
| Придбання (продаж) неконтрольованої частки в дочірньому підприємстві | 4291        |              |           |  |            |              |  |               |
| <b>Разом змін в капіталі</b>   | <b>4295</b> |              |           |  |            | <b>798</b>   |  | <b>798</b>    |
| <b>Залишок на кінець року</b>  | <b>4300</b> | <b>2 000</b> | <b>49</b> |  | <b>819</b> | <b>8 311</b> |  | <b>11 179</b> |

Керівник  
Головний бухгалтер



Прісняк О.О..  
Буднева Н.О.

Достовірно  
Директор-аудитор І.А.Герасимович  
(сертифікат АПУ серія А №002952 від 05.09.1996 р.)